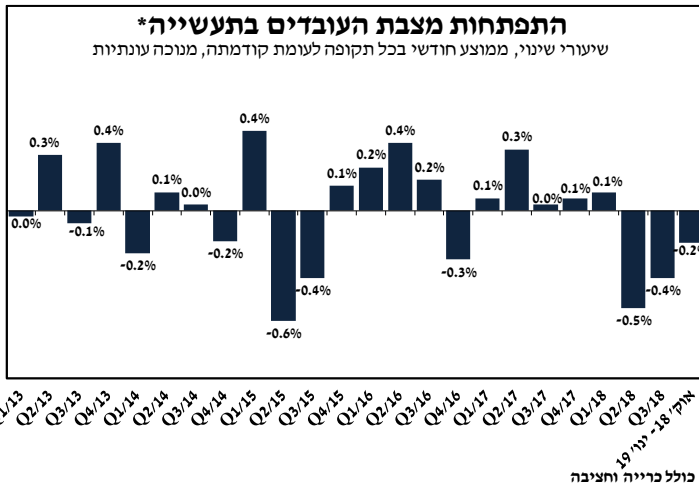


28 מרץ 2019  
כ"א אדר ב תשע"ט

## מועסקים בתעשייה<sup>1</sup>

- בחודשים אוקטובר 2018 – ינואר 2019 נמשכו פיטורי עובדים בתעשייה, תוך האטה בקצב
- הירידה במצבת העובדים נגזרה מצמצום חד במצבת עובדי קבוצת ענפי הטכנולוגיה המסורתית בלבד

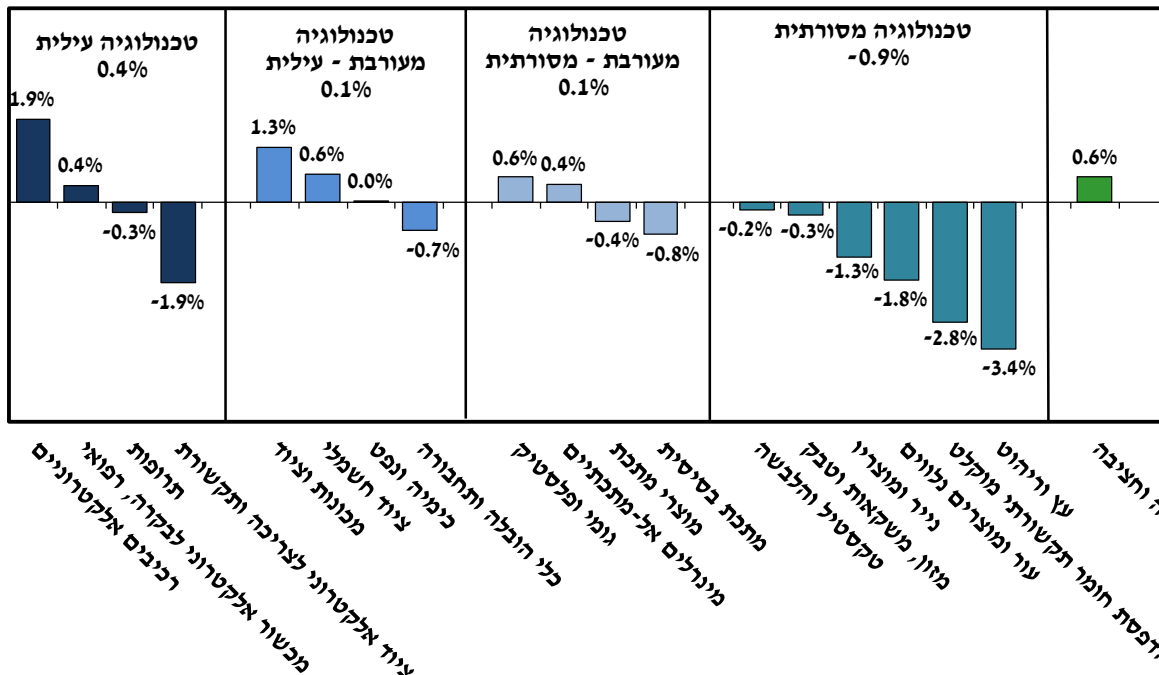


מניתוח המחלקה למחקר כלכלי של התאחדות התעשיינים עולה כי בחודשים אוקטובר 2018 – ינואר 2019 נמשכו פיטורי עובדים בתעשייה, תוך התמתנות בקצב: צמצום של כ- 0.2% במצבת עובדי התעשייה לעומת הרבע השלישי של 2018 (דהיינו פיטורים נטו של כ- 655 איש), זאת בהמשך לירידה של כ- 0.4% במצבת העובדים ברבע הקודם.

הירידה במצבת העובדים בתקופה הנסקרת, משקפת פיטורי עובדים בקצב חד של כ- 0.9% במצבת עובדי קבוצת ענפי הטכנולוגיה המסורתית, אשר קוזזו על ידי קליטת עובדים בקצב של כ- 0.4% בקבוצת עובדי ענפי הטכנולוגיה העילית, לצד עלייה בקצב של כ- 0.1% בכל אחד מקבוצות ענפי הטכנולוגיה המעורבת – עילית והמעורבת – מסורתית. כמו כן, עלייה של כ- 0.6% נרשמה במצבת עובדי ענף הכרייה והחציבה.

## התפתחות מצבת העובדים בענפי התעשייה

שיעורי שינוי, אוקטובר 2018 - ינואר 2019 לעומת רבע שלישי של 2018, מנוכה עונתיות



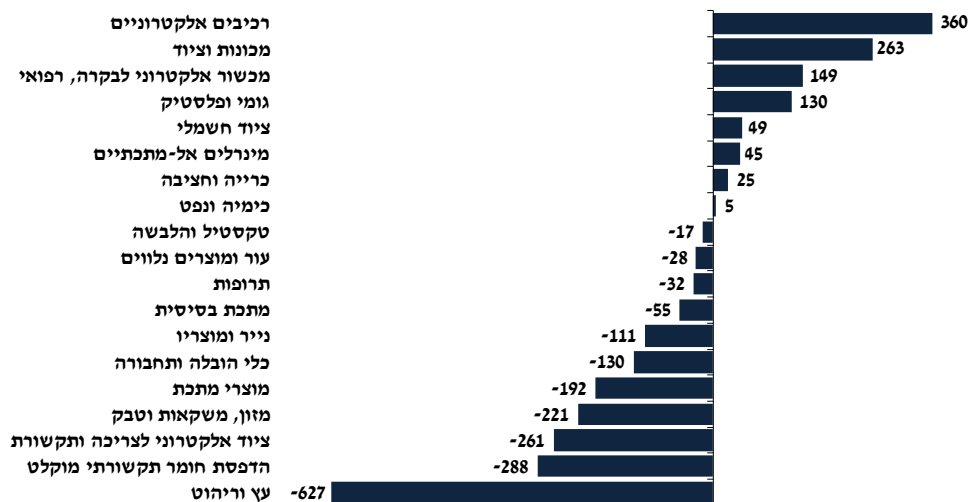
<sup>1</sup> כולל כרייה וחציבה, מבוסס על נתונים מנוכי עונתיות של מדדי שכירים שמפרסמת הלשכה המרכזית לסטטיסטיקה.

פיטורי עובדים נרשמו בקרב מרבית ענפי התעשייה בתקופה הנסקרת, כאשר בלט לשלילה צמצום של כ- 625 איש (-3.4%) במצבת עובדי ענף העץ והריהוט ושל כ- 290 איש (-2.8%) בענף הדפסת החומר התקשורתי המוקלט. במקביל, פוטרו כ- 260 עובדים (-1.9%) מענף הציוד האלקטרוני לצריכה ותקשורת כ- 220 איש (-0.3%) מענף המזון, המשקאות והטבק.

מנגד, קליטת עובדים של כ- 360 איש נרשמו בענף הרכיבים האלקטרוניים (1.9%), זאת לצד גיוס של כ- 260 איש בענף המכונות והציוד (1.3%) ושל כ- 150 עובדים מענף המכשור האלקטרוני לבקרה ורפואי (0.4%)

### השינוי במצבת העובדים בענפי התעשייה (כולל כרייה וחציבה)

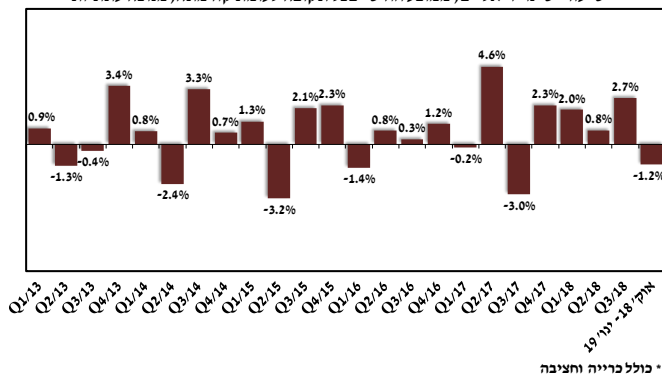
שינוי במספר המועסקים אוקטובר 2018 - ינואר 2019 לעומת הרבע השלישי של 2018



### פריון העבודה בתעשייה (תוצר לשעת עבודה)

#### התפתחות הפריון בתעשייה\*

שיעורי שינוי ריאליים, ממוצע חודשי בכל תקופה לעומת קודמתה, מנוכה עונתיות



בחודשים אוקטובר 2018 – ינואר 2019 חלה ירידה ריאלית של כ- 1.2% בפריון העבודה התעשייתי, זאת לאחר עלייה של כ- 2.7% ברבע השלישי אשתקד. נסיגה זו, מקורה בירידה בתפוקת התעשייה (-2%) אשר מותנה במעט הודות לירידה של כ- 0.8% בשעות העבודה בתעשייה. יצוין, כי הירידה בשעות העבודה חלה על רקע ירידה של כ- 0.6% בהיקף שעות העבודה למועסק.

עדכניות סקירה זו עד לתאריך 17/04/2018 - עת צפויים להתפרסם נתוני תעשייה חדשים

בדבר הסברים והבהרות ניתן לפנות לצוות המחלקה המחקר הכלכלי:

מילה סויפר-פז, מנהלת המחלקה

קלייר סלע, כלכלנית, טלפון: 03-5198807